



calculatoratoz.com



unitsconverters.com

Solvencia y ratio de stock Fórmulas

¡Calculadoras!

¡Ejemplos!

¡Conversiones!

Marcador calculatoratoz.com, unitsconverters.com

Cobertura más amplia de calculadoras y creciente - ¡30.000+ calculadoras!

Calcular con una unidad diferente para cada variable - ¡Conversión de unidades integrada!

La colección más amplia de medidas y unidades - ¡250+ Medidas!

¡Siéntete libre de COMPARTIR este documento con tus amigos!

[Por favor, deje sus comentarios aquí...](#)



Lista de 9 Solvencia y ratio de stock Fórmulas

Solvencia y ratio de stock

1) Capital de trabajo

$$\text{fx } \text{NWC} = \text{CA} - \text{CL}$$

Calculadora abierta 

$$\text{ex } 76500 = 79500 - 3000$$

2) Ganancias por acción

$$\text{fx } \text{EPS} = \frac{\text{E}}{\text{TSO}}$$

Calculadora abierta 

$$\text{ex } 10.61224 = \frac{5200000}{490000}$$

3) Índice de rotación de cuentas por pagar

$$\text{fx } \text{APTR} = \frac{\text{TSP}}{\frac{\text{BAP} + \text{EAP}}{2}}$$

Calculadora abierta 

$$\text{ex } 18.18182 = \frac{200000}{\frac{10000 + 12000}{2}}$$



4) Libro evaluado por compartir

$$fx \quad BVPS = \frac{TSE}{TSO}$$

[Calculadora abierta !\[\]\(cbe80b694ebd74fcfe136a095b608235_img.jpg\)](#)

$$ex \quad 0.000245 = \frac{120}{490000}$$

5) Ratio de pago de dividendos

$$fx \quad DPR = \frac{TD}{NI}$$

[Calculadora abierta !\[\]\(3e2231b1ad3ca8da8658228c00dd08e0_img.jpg\)](#)

$$ex \quad 0.075 = \frac{15000}{200000}$$

6) Relación deuda-valor

$$fx \quad DW = \frac{TL}{NW}$$

[Calculadora abierta !\[\]\(0d5ec72f61334709c3fc9450209b754f_img.jpg\)](#)

$$ex \quad 0.765476 = \frac{450100}{588000}$$

7) Relación precio valor libro

$$fx \quad PB = \frac{CD}{P}$$

[Calculadora abierta !\[\]\(b64b40baaee5acddc1eab8538ba84754_img.jpg\)](#)

$$ex \quad 240 = \frac{12000}{50}$$



8) Relación precio ventas

$$\text{fx } PS = \frac{P}{\frac{S}{MC}}$$

[Calculadora abierta !\[\]\(e78f798d4ea5c530c9db49e7d26e6b95_img.jpg\)](#)

$$\text{ex } 2.809075 = \frac{50}{\frac{4562000}{256300}}$$

9) Relación precio-ganancias

$$\text{fx } PE = \frac{P}{EPS}$$

[Calculadora abierta !\[\]\(05be7c7a8995decd503647c99211f7c2_img.jpg\)](#)

$$\text{ex } 4.545455 = \frac{50}{11}$$



Variables utilizadas

- **APTR** Ratio de cuentas por pagar
- **BAP** Cuentas por pagar iniciales
- **BVPS** Libro evaluado por compartir
- **CA** Activos circulantes
- **CD** Dividendo en Efectivo
- **CL** Pasivo circulante
- **DPR** Ratio de pago de dividendos
- **DW** Relación deuda-valor
- **E** Ganancias
- **EAP** Cuentas por pagar finales
- **EPS** Ganancias por acción
- **MC** Tapa del mercado
- **NI** Ingresos netos
- **NW** Valor neto
- **NWC** Capital de trabajo
- **P** Precio de mercado por acción
- **PB** Relación precio/valor contable
- **PE** Tasa de ganancias sobre precio
- **PS** Relación precio/ventas
- **S** Ventas totales de los últimos 12 meses
- **TD** Dividendos totales
- **TL** Responsabilidad total
- **TSE** Equidad total de los accionistas
- **TSO** Total de acciones en circulación






- **TSP** Compras totales de suministros



Constantes, funciones, medidas utilizadas



Consulte otras listas de fórmulas

- [Fórmulas importantes de razones financieras Fórmulas](#) 
- [Solvencia y ratio de stock Fórmulas](#) 
- [Coeficiente de rentabilidad Fórmulas](#) 

¡Siéntete libre de COMPARTIR este documento con tus amigos!

PDF Disponible en

[English](#) [Spanish](#) [French](#) [German](#) [Russian](#) [Italian](#) [Portuguese](#) [Polish](#) [Dutch](#)

7/2/2024 | 6:49:24 AM UTC

[Por favor, deje sus comentarios aquí...](#)

