



calculatoratoz.com



unitsconverters.com

Коэффициент рентабельности Формулы

Калькуляторы!

Примеры!

Преобразования!

Закладка calculatoratoz.com, unitsconverters.com

Самый широкий охват калькуляторов и рост - **30 000+ калькуляторов!**

Расчет с разными единицами измерения для каждой переменной -

Встроенное преобразование единиц измерения!

Самая широкая коллекция измерений и единиц измерения - **250+ измерений!**



Не стесняйтесь **ПОДЕЛИТЬСЯ** этим документом с друзьями!

[Пожалуйста, оставьте свой отзыв здесь...](#)



Список 11 Коэффициент рентабельности Формулы

Коэффициент рентабельности

1) EBIT Рентабельность активов

$$\text{fx } ROA = \frac{EBIT}{ATA}$$

Открыть калькулятор 

$$\text{ex } 2 = \frac{450000}{225000}$$

2) Бизнес Операционная маржа прибыли

$$\text{fx } OPM = \frac{OI}{S} \cdot 100$$

Открыть калькулятор 

$$\text{ex } 0.2 = \frac{2000}{1000000} \cdot 100$$

3) Коэффициент маржи до налогообложения

$$\text{fx } PTI = \left(\frac{EBT}{S} \right) \cdot 100$$

Открыть калькулятор 

$$\text{ex } 25 = \left(\frac{250000}{1000000} \right) \cdot 100$$



4) Коэффициент рентабельности активов

$$fx \quad ROA = \frac{NI}{TA}$$

[Открыть калькулятор !\[\]\(e78f798d4ea5c530c9db49e7d26e6b95_img.jpg\)](#)

$$ex \quad 2 = \frac{200000}{100000}$$

5) Маржина прибыли от чистой прибыли

$$fx \quad NPM = \frac{NI}{S} \cdot 100$$

[Открыть калькулятор !\[\]\(05be7c7a8995decd503647c99211f7c2_img.jpg\)](#)

$$ex \quad 20 = \frac{200000}{1000000} \cdot 100$$

6) Операционная маржа прибыли

$$fx \quad OPM = \frac{OI}{S} \cdot 100$$

[Открыть калькулятор !\[\]\(fe3aebe81acea8d45108cd2768939da7_img.jpg\)](#)

$$ex \quad 0.2 = \frac{2000}{1000000} \cdot 100$$

7) Рентабельность по чистой прибыли


$$fx \quad NPM = \frac{NI}{S} \cdot 100$$

[Открыть калькулятор !\[\]\(899d8b7697d64725bf017d3296cfcf1b_img.jpg\)](#)

$$ex \quad 20 = \frac{200000}{1000000} \cdot 100$$




Бизнес Валовая маржа прибыли

8) Маржа валовой прибыли бизнеса с учетом валовой прибыли и продаж 

$$\text{fx } \text{GPM} = \frac{\text{GP}}{\text{S}} \cdot 100$$

Открыть калькулятор 

$$\text{ex } 0.75 = \frac{7500}{1000000} \cdot 100$$

9) Маржа валовой прибыли бизнеса с учетом выручки и стоимости проданных товаров 

$$\text{fx } \text{GPM} = \frac{\text{R} - \text{COGS}}{\text{R}}$$

Открыть калькулятор 

$$\text{ex } 0.948718 = \frac{780000 - 40000}{780000}$$

10) Маржа валовой прибыли с учетом валовой прибыли и продаж 

$$\text{fx } \text{GPM} = \frac{\text{GP}}{\text{S}} \cdot 100$$

Открыть калькулятор 

$$\text{ex } 0.75 = \frac{7500}{1000000} \cdot 100$$



11) Маржа валовой прибыли с учетом выручки и стоимости проданных товаров

[Открыть калькулятор !\[\]\(eafc244b53721dd1ec133f0772f70fc7_img.jpg\)](#)

$$\text{fx } \text{GPM} = \frac{\text{R} - \text{COGS}}{\text{R}}$$

$$\text{ex } 0.948718 = \frac{780000 - 40000}{780000}$$



Используемые переменные




- **ATA** Средняя сумма активов
- **COGS** Стоимость проданных товаров
- **EBIT** Прибыль до вычета процентов и налогов
- **EBT** Прибыль до налогообложения
- **GP** Валовая прибыль
- **GPM** Валовая прибыль
- **NI** Чистая прибыль
- **NPM** Рентабельность по чистой прибыли
- **OI** Операционная прибыль
- **OPM** Операционная прибыль
- **PTI** Маржа до налогообложения
- **R** Доход
- **ROA** Рентабельность активов
- **S** Продажи
- **TA** Всего активов



Константы, функции, используемые измерения



Проверьте другие списки формул

- **Важные формулы финансовых коэффициентов** [Формулы](#) 
- **Платежеспособность и соотношение запасов** [Формулы](#) 
- **Коэффициент рентабельности** [Формулы](#) 

Не стесняйтесь **ПОДЕЛИТЬСЯ** этим документом с друзьями!

PDF Доступен в

[English](#) [Spanish](#) [French](#) [German](#) [Russian](#) [Italian](#) [Portuguese](#) [Polish](#) [Dutch](#)

7/2/2024 | 6:48:25 AM UTC

[Пожалуйста, оставьте свой отзыв здесь...](#)

