



calculatoratoz.com



unitsconverters.com

Ważne wzory wskaźników finansowych Formuły

Kalkulatory!

Przykłady!

konwersje!

Zakładka calculatoratoz.com, unitsconverters.com

Najszerzy zasięg kalkulatorów i rośnięcie - **30 000+ kalkulatorów!**
Oblicz z inną jednostką dla każdej zmiennej - **W wbudowanej konwersji jednostek!**

Najszerzy zbiór miar i jednostek - **250+ pomiarów!**

Nie krępuj się UDOSTĘPNIJ ten dokument swoim znajomym!

[Zostaw swoją opinię tutaj...](#)



Lista 22 Ważne wzory wskaźników finansowych Formuły

Ważne wzory wskaźników finansowych

1) Biznes wskaźnik płynności

$$\text{fx } QR = \frac{CA - I_{LR}}{CL}$$

[Otwórz kalkulator !\[\]\(a870788d6ed9b8fd294b7654a8c8526b_img.jpg\)](#)

$$\text{ex } 2.6485 = \frac{79500 - 45}{30000}$$

2) Biznesu Współczynnik Bieżącej

$$\text{fx } CR = \frac{CA}{CL}$$

[Otwórz kalkulator !\[\]\(c50c8b7b2cc2cf9ff925edec0ee94c0d_img.jpg\)](#)

$$\text{ex } 2.65 = \frac{79500}{30000}$$

3) Całkowity obrót aktywami

$$\text{fx } ATO = \frac{S}{TA}$$

[Otwórz kalkulator !\[\]\(f60b7a900783ac3fd531bfd9c111be6d_img.jpg\)](#)

$$\text{ex } 10 = \frac{1000000}{100000}$$



4) Darmowy przepływ środków pieniężnych do firmy 

fx

Otwórz kalkulator 

$$\text{FCFF} = \text{CFO} + (\text{Int} \cdot (1 - \text{tax})) - \text{CAPEX}$$

$$\text{ex } 47300 = 50000 + (100 \cdot (1 - 8)) - 2000$$

5) Dodana wartość ekonomiczna 

$$\text{fx } \text{EVA} = \text{NOPAT} - \text{WACC} \cdot \text{TC}$$

Otwórz kalkulator 

$$\text{ex } 449999 = 1000010 - 11 \cdot 50001$$

6) Equity Mnożnik 

$$\text{fx } \text{EM} = \frac{\text{TA}}{\text{TSE}}$$

Otwórz kalkulator 

$$\text{ex } 833.3333 = \frac{100000}{120}$$


7) Kapitalizacja rynkowa 

$$\text{fx } \text{MC} = \text{CSP} \cdot \text{TSO}$$

Otwórz kalkulator 

$$\text{ex } 931000 = 1.9 \cdot 490000$$



8) Naprawiono współczynnik pokrycia ładunku 

$$fx \quad FCCR = \frac{EBIT + FCBT}{FCBT + I}$$

Otwórz kalkulator 

$$ex \quad 2.499942 = \frac{450000 + 300000}{300000 + 7}$$

9) Przepływ środków pieniężnych do sprzedaży 

$$fx \quad CFS = \frac{OCF}{S}$$

Otwórz kalkulator 

$$ex \quad 4.2 = \frac{4200000}{1000000}$$

10) Sprzedaż do wskaźników należności 

$$fx \quad SR = \frac{NS}{NR}$$

Otwórz kalkulator 

$$ex \quad 0.114556 = \frac{90000}{785645}$$

11) Średni okres zbierania 

$$fx \quad ACP = \frac{AR}{\frac{S_{RP}}{t}}$$

Otwórz kalkulator 

$$ex \quad 0.131004 = \frac{2000}{\frac{458000}{30}}$$



12) Stały współczynnik obrotu aktywami 

$$fx \text{ FAT} = \frac{NS}{ANFA}$$

Otwórz kalkulator 

$$ex \text{ } 3.829787 = \frac{90000}{23500}$$

13) Tempo wzrostu przychodów 

$$fx \text{ RGR} = \left(\frac{CPR - PPR}{PPR} \right) \cdot 100$$

Otwórz kalkulator 

$$ex \text{ } 20 = \left(\frac{600000 - 500000}{500000} \right) \cdot 100$$

14) Tempo wzrostu sprzedaży 

$$fx \text{ SGR} = \left(\frac{CPS - PPS}{PPS} \right) \cdot 100$$

Otwórz kalkulator 

$$ex \text{ } 75 = \left(\frac{700000 - 400000}{400000} \right) \cdot 100$$

15) Wolne przepływy pieniężne 

$$fx \text{ FCF} = CFO - CAPEX$$

Otwórz kalkulator 

$$ex \text{ } 48000 = 50000 - 2000$$




16) Wskaźnik płynności 

$$fx \quad QR = \frac{CA - I_{LR}}{CL}$$

Otwórz kalkulator 


$$ex \quad 2.6485 = \frac{79500 - 45}{30000}$$

17) Wskaźnik pokrycia odsetek 

$$fx \quad ICR = \frac{EBIT}{Int}$$

Otwórz kalkulator 


$$ex \quad 4500 = \frac{450000}{100}$$

18) Wskaźnik rotacji należności 

$$fx \quad RTR = \frac{NS}{AAR}$$

Otwórz kalkulator 

$$ex \quad 7.2 = \frac{90000}{12500}$$

19) Wskaźnik rotacji zapasów 

$$fx \quad ITR = \frac{COGS}{In}$$

Otwórz kalkulator 

$$ex \quad 0.888889 = \frac{40000}{45000}$$



20) Wskaźnik zadłużenia do aktywów

$$fx \quad DA = \frac{TL}{TA}$$

[Otwórz kalkulator !\[\]\(9dfdaff1d86ba3c1f8353b4d1b61b8c5_img.jpg\)](#)

$$ex \quad 0.4501 = \frac{45010}{100000}$$

21) Wskaźnik zadłużenia do kapitału własnego

$$fx \quad R_{D/E} = \frac{TL}{TSE} \cdot 100$$

[Otwórz kalkulator !\[\]\(2b376d1a92330ab09dad2665d2f89bf5_img.jpg\)](#)

$$ex \quad 37508.33 = \frac{45010}{120} \cdot 100$$

22) Współczynnik bieżącej

$$fx \quad CR = \frac{CA}{CL}$$

[Otwórz kalkulator !\[\]\(c444627dab9fee9a1550c053ffaaaae2_img.jpg\)](#)

$$ex \quad 2.65 = \frac{79500}{30000}$$



Używane zmienne

- **AAR** Średnie należności
- **ACP** Średni okres zbierania
- **ANFA** Średnie aktywa trwałe netto
- **AR** Należności
- **ATO** Całkowity obrót aktywami
- **CA** Aktualne aktywa
- **CAPEX** Nakłady inwestycyjne netto
- **CFO** Przepływy środków pieniężnych z działalności operacyjnej
- **CFS** Przepływ środków pieniężnych do sprzedaży
- **CL** Bieżące zobowiązania
- **COGS** Koszt sprzedanych towarów
- **CPR** Przychody z bieżącego okresu
- **CPS** Sprzedaż w bieżącym okresie
- **CR** Aktualny współczynnik
- **CSP** Aktualna cena akcji
- **DA** Stosunek zadłużenia do aktywów
- **EBIT** Zysk przed odsetkami i podatkami
- **EM** Mnożnik kapitału własnego
- **EVA** Dodana wartość ekonomiczna
- **FAT** Stały współczynnik obrotu aktywami
- **FCBT** Opłaty stałe przed opodatkowaniem
- **FCCR** Naprawiono współczynnik pokrycia ładunku
- **FCF** Wolne przepływy pieniężne
- **FCFF** Darmowy przepływ środków pieniężnych do firmy (FCFF)



- **I** Odsetki
- **I_{LR}** Inwentaryzacja wskaźnika płynności
- **ICR** Wskaźnik pokrycia odsetek
- **In** Spis
- **Int** Koszt odsetek
- **ITR** Wskaźnik rotacji zapasów
- **MC** Kapitalizacja rynkowa
- **NOPAT** Zysk operacyjny netto po opodatkowaniu
- **NR** Należności netto
- **NS** Sprzedaż netto
- **OCF** Operacyjny przepływ środków pieniężnych
- **PPR** Przychody z poprzedniego okresu
- **PPS** Sprzedaż z poprzedniego okresu
- **QR** Wskaźnik płynności
- **R_{D/E}** Dług wobec kapitału własnego (D/E)
- **RGR** Tempo wzrostu przychodów
- **RTR** Wskaźnik rotacji należności
- **S** Obroty
- **S_{RP}** Sprzedaż za okres sprawozdawczy
- **SGR** Tempo wzrostu sprzedaży
- **SR** Stosunek sprzedaży do należności
- **t** Długość okresu raportowania
- **TA** Aktywa ogółem
- **tax** Wysokość podatku
- **TC** Całkowity zainwestowany kapitał
- **TL** Całkowite zobowiązania



- **TSE** Całkowity kapitał własny akcjonariuszy
- **TSO** Łączna liczba akcji pozostających w obrocie
- **WACC** Średni ważony koszt kapitału



Stałe, funkcje, stosowane pomiary



Sprawdź inne listy formuł

- **Ważne formuły biznesu**
Formuły 

Nie krępuj się UDOSTĘPNIJ ten dokument swoim znajomym!

PDF Dostępne w

[English](#) [Spanish](#) [French](#) [German](#) [Russian](#) [Italian](#) [Portuguese](#) [Polish](#) [Dutch](#)

7/2/2024 | 8:28:11 AM UTC

[Zostaw swoją opinię tutaj...](#)

