



calculatoratoz.com



unitsconverters.com

Metriche delle risorse umane Formule

Calcolatrici!

Esempi!

Conversioni!

Segnalibro calculatoratoz.com, unitsconverters.com

La più ampia copertura di calcolatrici e in crescita - **30.000+ calcolatrici!**
Calcola con un'unità diversa per ogni variabile - **Nella conversione di unità costruita!**

La più ampia raccolta di misure e unità - **250+ misurazioni!**

Sentiti libero di **CONDIVIDERE** questo documento con i tuoi amici!

[Si prega di lasciare il tuo feedback qui...](#)



Lista di 11 Metriche delle risorse umane

Formule

Metriche delle risorse umane

1) Costo per assunzione

$$fx \quad CPH = \frac{ERE + HR_{exp}}{SH}$$

Apri Calcolatrice 

$$ex \quad 426.9231 = \frac{550 + 5000}{13}$$

2) Indice di soddisfazione dei dipendenti

$$fx \quad ESI = \left(\frac{\left(\frac{S}{3} \right) - 1}{9} \right) \cdot 100$$

Apri Calcolatrice 

$$ex \quad 100 = \left(\frac{\left(\frac{30}{3} \right) - 1}{9} \right) \cdot 100$$

3) Ore medie di formazione

$$fx \quad T_{hrs} = \frac{H}{n_E}$$

Apri Calcolatrice 


$$ex \quad 1.2 = \frac{1200}{1000}$$



4) Percentuale di straordinari Apri Calcolatrice 

$$fx \quad O\% = \left(\frac{O_{hrs}}{R_{hrs}} \right) \cdot 100$$

$$ex \quad 22.5 = \left(\frac{900}{4000} \right) \cdot 100$$

5) Qualità del noleggio Apri Calcolatrice 

$$fx \quad Q_{oH} = \frac{JPS + Rut + ES + CFS}{I}$$

$$ex \quad 55 = \frac{85 + 20 + 70 + 45}{4}$$

6) Ritorno sull'investimento in capitale umano Apri Calcolatrice 

$$fx \quad HCROI = \frac{R - NHC_{exp}}{HC_{exp}}$$


$$ex \quad 7.847826 = \frac{780000 - 58000}{92000}$$

7) Stipendio orario Apri Calcolatrice 

$$fx \quad HP = ID + (RWH \cdot WH) + (OHW \cdot WPHOH) - T$$

$$ex \quad 110 = 1055 + (8 \cdot 35) + (2 \cdot 5) - 1235$$




8) Tasso di abbandono dei dipendenti 

$$fx \quad ECR = \left(\frac{Emp_{left}}{Emp_{rem}} \right) \cdot 100$$

[Apri Calcolatrice !\[\]\(e78f798d4ea5c530c9db49e7d26e6b95_img.jpg\)](#)

$$ex \quad 16.66667 = \left(\frac{75}{450} \right) \cdot 100$$

9) Tasso di assenteismo 

$$fx \quad AR = \frac{TUL}{NWD} \cdot 100$$

[Apri Calcolatrice !\[\]\(05be7c7a8995decd503647c99211f7c2_img.jpg\)](#)

$$ex \quad 6 = \frac{15}{250} \cdot 100$$

10) Tasso di turnover dei dipendenti 

$$fx \quad ETR = \left(\frac{E_{sep}}{AVG_{emp}} \right) \cdot 100$$

[Apri Calcolatrice !\[\]\(fe3aebe81acea8d45108cd2768939da7_img.jpg\)](#)

$$ex \quad 1.5 = \left(\frac{3}{200} \right) \cdot 100$$

11) Valore medio della vita dei dipendenti 

$$fx \quad AVG \ ELTV = \left(\frac{AVG_{rev}}{n_E} \right) \cdot Avg_{tenure}$$

[Apri Calcolatrice !\[\]\(899d8b7697d64725bf017d3296cfcf1b_img.jpg\)](#)

$$ex \quad 14000 = \left(\frac{2000000}{1000} \right) \cdot 7$$



Variabili utilizzate

- **AR** Tasso di assenteismo
- **AVG ELTV** Valore medio della vita dei dipendenti
- **AVG_{emp}** Numero medio di dipendenti
- **AVG_{rev}** Entrate medie annuali
- **Avg_{tenure}** Durata media del mandato dei dipendenti
- **CFS** Punteggio di adattamento culturale
- **CPH** Costo per assunzione
- **E_{sep}** Dipendenti separati
- **ECR** Tasso di abbandono dei dipendenti
- **Emp_{left}** Numero di dipendenti rimasti
- **Emp_{rem}** Numero totale di dipendenti rimanenti
- **ERE** Spese di reclutamento esterno
- **ES** Punteggio di coinvolgimento
- **ESI** Indice di soddisfazione dei dipendenti
- **ETR** Tasso di turnover dei dipendenti
- **H** Ore di formazione totali
- **HC_{exp}** Spese del capitale umano
- **HCROI** Ritorno sull'investimento in capitale umano
- **HP** Stipendio orario
- **HR_{exp}** Spese per le risorse umane interne
- **I** Numero di indicatori
- **ID** Reddito fino a data
- **JPS** Punteggio delle prestazioni lavorative



- **n_E** numero di dipendenti
- **NHC_{exp}** Spese del capitale non umano
- **NWD** Numero di giorni lavorativi
- **O%** Percentuale di straordinari
- **O_{hrs}** Ore di straordinario
- **OHW** Ore straordinarie lavorate
- **QoH** Qualità del noleggio
- **R** Reddito
- **R_{hrs}** Ore regolari
- **Rut** Punteggio del tempo di accelerazione
- **RWH** Orario di lavoro regolare
- **S** Valore del punteggio totale di 3 domande
- **SH** Assunzioni di successo
- **T** Le tasse
- **T_{hrs}** Ore medie di formazione
- **TUL** Congedo totale non pianificato
- **WH** Salari pagati all'ora
- **WPHOH** Retribuzione oraria pagata dalle ore di straordinario



Costanti, Funzioni, Misure utilizzate



Controlla altri elenchi di formule

- **Metriche delle risorse umane**

Formule 

Sentiti libero di CONDIVIDERE questo documento con i tuoi amici!

PDF Disponibile in

[English](#) [Spanish](#) [French](#) [German](#) [Russian](#) [Italian](#) [Portuguese](#) [Polish](#) [Dutch](#)

5/20/2024 | 5:24:32 AM UTC

[Si prega di lasciare il tuo feedback qui...](#)

